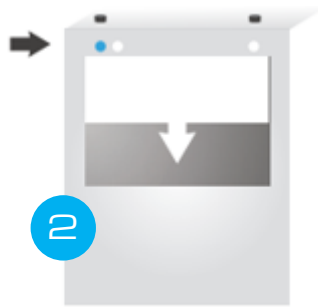


UVC Reinigungsbox

GEBRAUCHSANWEISUNG



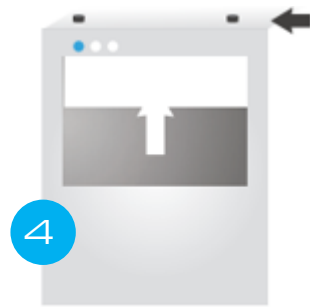
Die UVC BOX ist im Standby.



Der Touch-Free-Sensor wird aktiviert und die Luke öffnet sich.



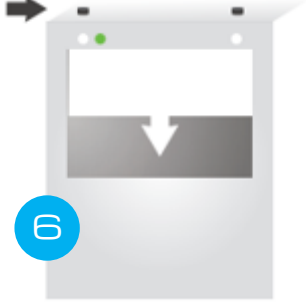
Die Gegenstände werden eingelegt.



Die Desinfektion wird mit dem Touch-Free-Sensor aktiviert und die Luke schließt sich.



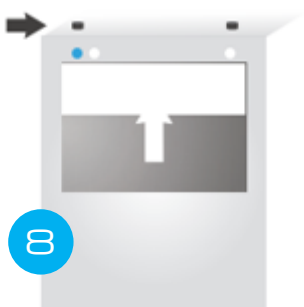
LED-Lampe wechselt auf Rot. Die Desinfektion dauert 2 min.



Nach 2 Minuten wechselt die LED-Lampe auf Grün. Öffnen Sie die Luke mit dem Touch-Free-Sensor.



Die Gegenstände sind nun zu 99,99% mikrobefrei.



Die Luke schließt sich, entweder manuell oder automatisch nach 2 min.



Leuchten die blaue und grüne LED-Lampe gleichzeitig, nullstellen Sie die Box, indem Sie beide Hände gleichzeitig 10 Sek. über die beiden Sensoren halten.

HINWEIS:

UVC-Box darf nicht angewendet werden für Flüssigkeiten und lebende Tiere und Personen.